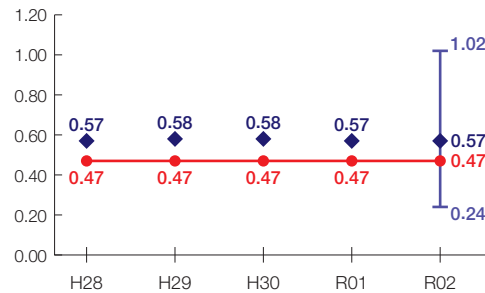


府中市の財政状況について

財政力指数[0.47]

類似団体内順位 55/84

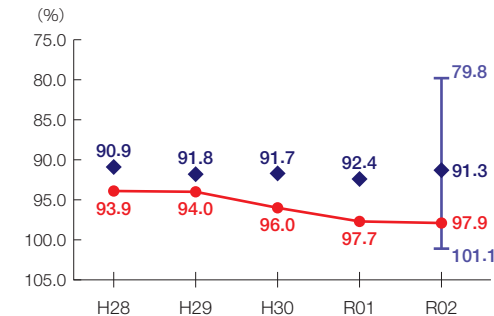
財源の余裕の度合いを示す指標



経常収支比率[97.9%]

類似団体内順位 75/84

財政構造の硬直化の度合いを示す指標



団体概要

- 人口(R3.1.1): 38,204人
- 高齢化率(R3.1.1): 37.5%
- 面積: 196km²
- R2年度歳出決算額: 268億円
- R2年度地方交付税額: 63億円
- ラスパイレス指数(R3.4.1): 99.5

類似団体 都市 I-2

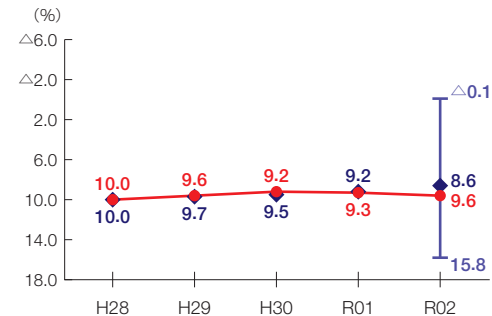
人口 50,000人未満
産業構造
Ⅱ次、Ⅲ次 90%以上
(Ⅲ次 65%未満)

※類似団体とは、市区町村を「人口」と「産業構造」等によって35類型に分類したものである。

実質公債費比率[9.6%]

類似団体内順位 53/84

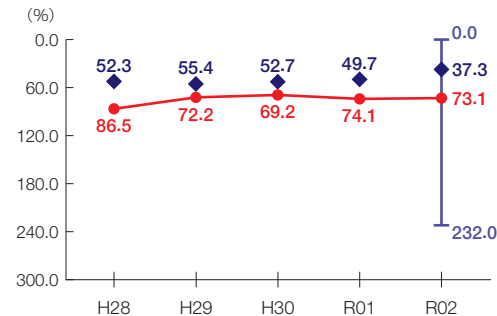
地方債の償還額等の大きさの度合いを示す指標



将来負担比率[73.1%]

類似団体内順位 59/84

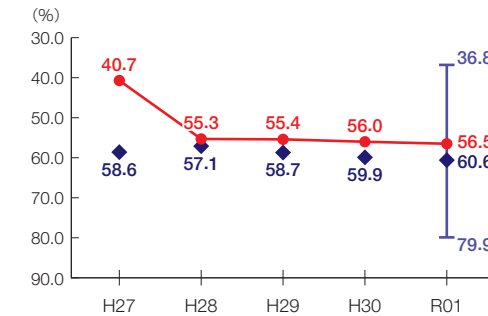
将来負担すべき負債等の大きさの度合いを示す指標



有形固定資産減価償却率[56.5%]

類似団体内順位 11/60

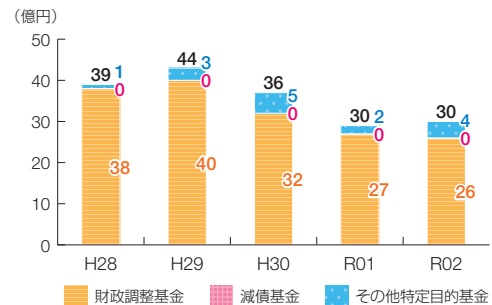
公共施設等の老朽化の度合いを示す指標



※類似団体関連の数値は、各年度の調査で回答のあった団体に関するもの

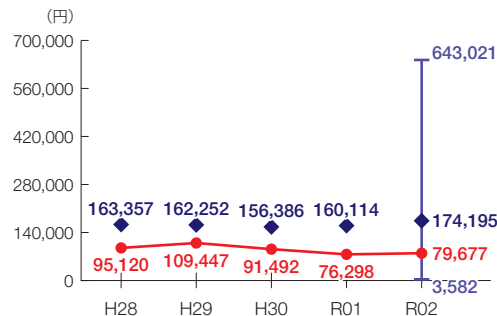
● 当該団体の値
◆ 類似団体内平均値
T 類似団体内の最大値及び最小値

基金残高の推移

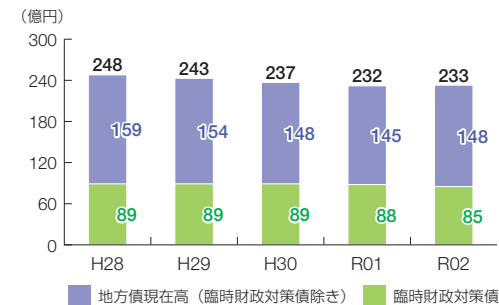


1人当たりの基金残高

類似団体内順位 68/84



地方債現在高の推移



1人当たりの地方債現在高

類似団体内順位 56/84

